










**Rauch- und Wärmeabzugsanlagen
RWA-Bedienstellen, Lüftertaster und Zubehör**

Abbildung	Artikel-Nr.	Beschreibung	Preis / €
	IC-RBH3A OR 170 600-301	Hauptbedienstelle RBH/3A/orange zum Anschluss an IC-RWA-Zentralen in diesem Katalog. Druckknopf-Auslösetaster mit Überwachung. Der Auslösetaster befindet sich unter einer Glasscheibe. Mit verdeckter Schließaste „RWA Zu“. Lieferung mit Schlüssel und Serviceschild „Außer Betrieb“. Integrierte LED-Anzeigen: <ul style="list-style-type: none"> Alarm (rote LED): leuchtet bei automatischer oder manueller Auslösung Betrieb (grüne LED): leuchtet bei betriebsbereiter Anlage Störung (gelbe LED): leuchtet bei Netz- oder Notstromausfall und Leitungsunterbrechung, Kurzschluss Betriebsspannung: 24 V/DC Gehäuse: Kunststoff (ABS) DIN 14655 Farbe: orange, optional: grau, blau, gelb, rot Abmessungen B/H/T: 125 x 125 x 36 mm 	87,90
	IC-RBH3A VdS 170 600-294	Hauptbedienstelle RBH/3A/VdS orange technische Daten wie vorstehend, jedoch <ul style="list-style-type: none"> VdS-Zulassung G 505 001 	89,00
	IC-RBH3A AL OR 170 601-300	Hauptbedienstelle RBH/3A/Alu/orange wie IC-RBH3A OR, jedoch <ul style="list-style-type: none"> Gehäuse: Aluminium 	111,10
	IC-RBH3A SAL OR 170 600-140	Hauptbedienstelle RBH/3A/SU/Alu/orange wie vor, jedoch mit integriertem Summer für Alarm oder Störmeldung.	111,10
	IC-TRZ/ RBH-Basic 170 619-080	Hauptbedienstelle TRZ/RBH-Basic (ohne Abbildung) wie IC-RBH3A OR, jedoch zum Einbau in die Fronttür IC-TRZ-Plus 2A/OR	91,30
	IC-EGK 170 952-451	Ersatzglasscheibe RWA klar <ul style="list-style-type: none"> Verpackungseinheit: 10 Stück 	31,20
	IC-SCHAL 100 200-070	Schlüssel für nichtautomatische Brandmelder und RWA-Bedienstellen	4,20
	IC-LTA11UP 170 600-730	Lüftungstaster UP (Abbildung ähnlich) Taster Auf / Stopp / Zu. Für UP-Montage in einer Schalterdose. <ul style="list-style-type: none"> Abmessungen B/H/T: 81 x 81 x 16 mm Farbe: reinweiß optional: Version mit LED-Anzeige „Auf“ (LTA25) 	67,50
	IC-LTA11AP 170 600-490	Lüftungstaster AP (ohne Abbildung) Taster Auf / Stopp / Zu. <ul style="list-style-type: none"> Abmessungen B/H/T: 84 x 84 x 53 mm Farbe: grau Schutzart: IP 44 optional: Version mit LED-Anzeige „Auf“ (LTA25) 	67,50
	IC-LTA12UP 170 600-465	Lüftungs-Schlüsseltaster UP Taster Auf / Zu. Für UP-Montage in einer Schalterdose. <ul style="list-style-type: none"> Abmessungen B/H: 81 x 81 mm Farbe: reinweiß Profilhalbzylinder: DIN 18252 nicht im Lieferumfang 	131,50
	IC-LTA12AP 170 600-481	Lüftungs-Schlüsseltaster AP (ohne Abbildung) wie vor, jedoch für AP-Montage.	143,40
	IC-28032 480 028-032	Profil-Halbzylinder Standard mit 3 Schlüsseln, verstellbare Schließnocke, Zylinderlänge 30,5-/10 mm	29,10

Stand: August 2017