






Videotechnik und Komponenten

Infrarot-Scheinwerfer

Abbildung	Artikel-Nr.	Beschreibung	Preis / €
	IC-IRH60H8A 675 202-280	Infrarot-LED-Scheinwerfer IRH60H8A IR-LED-Scheinwerfer im wetterfesten Aluminiumgehäuse, zur homogenen Objektausleuchtung. High-Power-LEDs <ul style="list-style-type: none"> • Versorgungsspannung: 12-/24 V/DC - 24 V/AC • Leistungsaufnahme: 12 W • Spektralbereich: 850 nm • max. Reichweite: 56 m • Strahlausbreitung: 60 Grad horizontal • Schutzklasse: IP 66 / 67 • Farbe: weiß, Frontscheibe schwarz • Abmessungen B/H/T: 133 x 112 x 108 / 144 mm • Anschlusskabel: 2 Meter • optional: 940 nm 	388,40
	IC-IRH30L8A 675 202-278	Infrarot-LED-Scheinwerfer IRH30L8A IR-LED-Scheinwerfer im wetterfesten Aluminiumgehäuse, zur homogenen Objektausleuchtung. High-Power-LEDs <ul style="list-style-type: none"> • Versorgungsspannung: 12-/24 V/DC - 24 V/AC • Leistungsaufnahme: 12 W • Spektralbereich: 850 nm • max. Reichweite: 60 m • Strahlausbreitung: 30 Grad horizontal • Schutzklasse: IP 66 / 67 • Abmessungen B/H/T: 133 x 112 x 108 / 144 mm • Anschlusskabel: 2 Meter • optional: 940 nm 	267,80
	IC-IRHPS230 675 203-048	Netzteil für IR-Scheinwerfer IRHPS230 <ul style="list-style-type: none"> • Versorgungsspannung: 230 V/AC • Ausgangsspannung: 24 V/AC • für IR-Scheinwerfer: 30 W max. • Schutzart: IP 66 • Gehäuse: Kunststoff - AP 	120,60
	IC-RM200-AI-50 675 073-942	LED-Infrarotscheinwerfer RM200-AI-50 professioneller IR-Scheinwerfer, LED-Technologie, mit Dämmerungsschalter. Homogene Objektausleuchtung. <ul style="list-style-type: none"> • Versorgungsspannung: externes Netzteil • Leistungsaufnahme: 80 W • Leuchtwerte: 112 m mit IR-empf. Kamera • Strahlausbreitung H: 50 - 100 ° • Spektrale Emission: 850 nm • Temperaturbereich: -20 bis + 40° C • Abmessungen B/H/T: 280 x 195 x 66 mm • Schutzart: IP 66 	1.415,30
	IC-RM100-AI-50 675 073-981	LED-Infrarotscheinwerfer RM100-AI-50 professioneller IR-Scheinwerfer, wie vor, <ul style="list-style-type: none"> • Leistungsaufnahme: 50 W • Leuchtwerte: 37 - 56 m mit IR-empf. Kamera • Strahlausbreitung H: 50 - 100 ° • Abmessungen B/H/T: 210 x 150 x 65 mm 	818,90
	IC-WB 1 675 073-979	Wandmontagearm WB 1 für IR-LED-Scheinwerfer Serie RM 25 bis RM 200 <ul style="list-style-type: none"> • stabile Aluminiumkonstruktion • Wandabstand: 120-/123 mm 	24,80
	IC-PBC-1 675 073-980	Mastkonsole PBC-1 für IR-Scheinwerfer RM xx. Geeignet für Mastdurchmesser 50 bis 170 mm. Erforderliche Stahlbänder max. 45mm hoch	41,80
Weitere IR-Scheinwerfer je nach Anforderung auf Anfrage			

Stand: November 2019