




**Fluchtwegsicherung
Türverriegelungen und Zubehör**

Abbildung	Artikel-Nr.	Beschreibung	Preis / €	
	IC-TV-201 250 022-201	<p>Türverriegelung (Ruhestromprinzip) Elektromagnet mit Sabotage- und Türüberwachungskontakten sowie integrierter zwangsgeführter Überwachung auf aktiven / inaktiven Zustand. Im korrosions- und sabotagegeschützten Metallgehäuse, lackiert. Max. Zuhaltkraft gemäß EITVTR bei lastunabhängiger klemmfreier Entriegelung. Wahlweiser Anschluss an Rettungswegzentralen oder an Türterminals mit Steuer- und Anschlussplatine. Lieferung einschließlich Gegenplatte und Befestigungsmaterial.</p> <ul style="list-style-type: none"> • Betriebsspannung: 24 V/DC ± 10 % • Stromaufnahme: max. 200 mA • Kontaktbelastbarkeit: 24 V/DC, 0,5 A induktiv 24 V/DC, 1,0 A ohmsch • Abmessungen B/H/T: 190 x 55 x 80 mm • Farbe: silber • optional auf Anfrage: dunkelbraun, Edelstahl, Sonderfarben 	807,60	
	IC-TV-211 250 022-211	<p>Türverriegelung (Ruhestromprinzip) wie vor, jedoch:</p> <ul style="list-style-type: none"> • Farbe: weiß, ähnlich RAL 9016 	807,60	
	IC-TV-201 DCW 250 322-201 G 105 125	<p>Türverriegelung (Ruhestromprinzip) wie TV 201, jedoch Anschluss über DCW-Systembus.</p> <ul style="list-style-type: none"> • Farbe: silber <p>VdS zugelassen als Sperrelemente bei Fluchttüren mit Rettungswegzentrale RZ-TMS-VdS.</p>	722,50	
	IC-TV-211 DCW 250 322-211 G 105 125	<p>DCW-Türverriegelung (Ruhestromprinzip) wie vor, jedoch:</p> <ul style="list-style-type: none"> • Farbe: weiß, ähnlich RAL 9016 • optional auf Anfrage: dunkelbraun, Edelstahl, Sonderfarben 	722,50	
		IC-TV-101 250 022-101	<p>Türverriegelung (Ruhestromprinzip) mit Sabotage- und Türüberwachungskontakten sowie integrierter Zwangsgeführter Überwachung auf aktiven/inaktiven Zustand, im korrosions- und sabotagegeschützten Metallgehäuse. Wahlweiser Anschluss an Rettungswegzentralen oder an Türterminals mit integrierten Steuer- / Anschlussplatinen. Lieferung einschließlich Halter, Futterplattenset und Schraubenbeutel.</p> <ul style="list-style-type: none"> • Betriebsspannung: 24 V/DC ± 10 % • Stromaufnahme: max. 250 mA • Kontaktbelastbarkeit: 24 V/DC, 0,5 A induktiv 24 V/DC, 1,0 A ohmsch • Abmessungen B/H/T: 190 x 55 x 80 mm • Farbe: silber • optional auf Anfrage: weiß, braun, Edelstahl, Sonderfarben 	706,60
		IC-TV-101 DCW 250 322-101 G 105 124	<p>DCW-Türverriegelung (Ruhestromprinzip) wie TV 101, jedoch Anschluss über DCW-Systembus.</p> <ul style="list-style-type: none"> • Farbe: silber <p>VdS zugelassen als Sperrelemente bei Fluchttüren mit Rettungswegzentrale RZ-TMS-VdS</p>	627,30
		IC-TV-111 DCW 250 322-111 G 105 124	<p>DCW-Türverriegelung (Ruhestromprinzip) wie vor, jedoch:</p> <ul style="list-style-type: none"> • Farbe: weiß, ähnlich RAL 9016 • optional auf Anfrage: dunkelbraun, Edelstahl, Sonderfarben 	627,30
	IC-TV-Z 01 250 520-101	<p>Futterplattenset zum Justieren des Halters der TV 1xx bei groben Montageteroleranzen</p> <ul style="list-style-type: none"> • 2 Stück a 1 mm Stärke • 1 Stück a 3 mm Stärke 	13,20	

Stand: Januar 2017